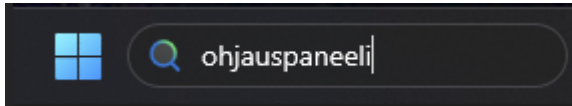
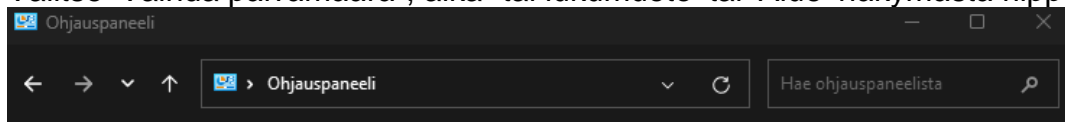


Kellon ajan muodon vaihtaminen Windows 11 (ja Windows 10)

1. Kirjoita windows hakuun ohjauspaneeli ja valitse.

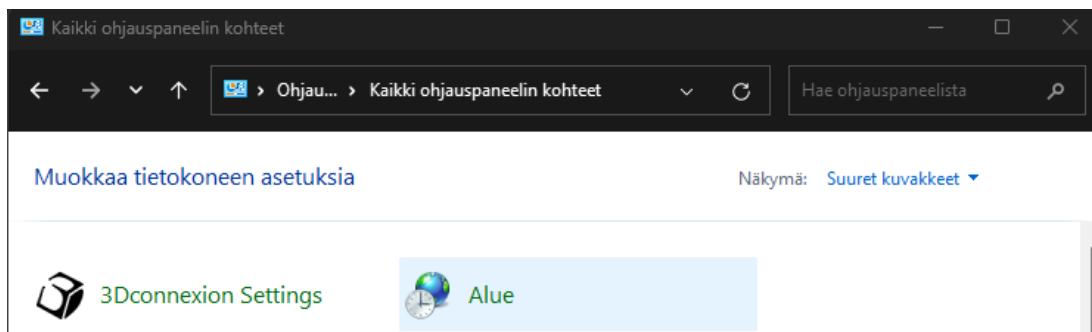
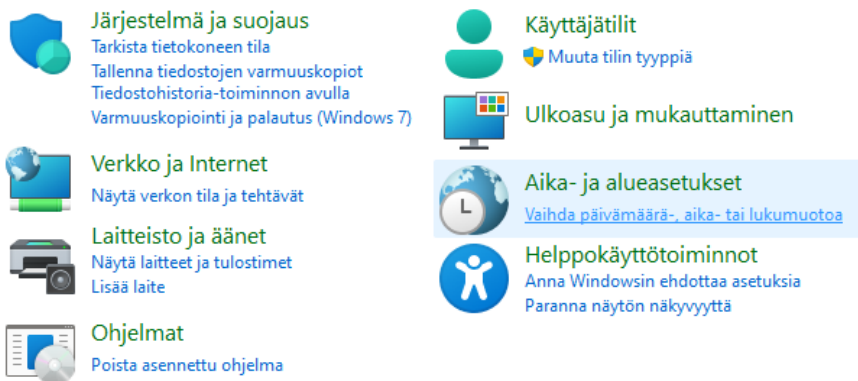


2. Valitse 'Vaihda päivämäärä-, aika- tai lukumuoto' tai 'Alue' näkymästä riippuen.



Muokkaa tietokoneen asetuksia

Näkymä: Ryhmitelty



3. Paina 'Lisäasetukset'

Alue

Muotoilut **Hallinta**

Muoto: suomi (Suomi)

[Kieliasetukset](#)

Päivämäärän ja ajan muodot

Lyhyt päivämäärä: p.k.vvvv

Pitkä päivämäärä: pppp p. kkkk vvvv

Lyhyt kellonaika: H.mm

Pitkä kellonaika: H.mm.ss

Viikon ensimmäinen päivä: maanantai

Esimerkit

Lyhyt päivämäärä: 22.2.2024

Pitkä päivämäärä: torstai 22. helmikuuta 2024

Lyhyt kellonaika: 17.22

Pitkä kellonaika: 17.22.57

Lisäasetukset...

OK Peruuta Käytä

4. Mene 'Aika' välilehdelle

Mukauta muotoa

Numerot **Rahayksikkö** **Aika** Päivämäärä

Esimerkit

Lyhyt kellonaika: 17.23

Pitkä kellonaika: 17.23.57

Kellonajan muodot

Lyhyt kellonaika: H.mm

Pitkä kellonaika: H.mm.ss

Aamupäivätunnus: ap.

Iltapäivätunnus: ip.

Merkinnät:

h = tunti m = minuutti
s = sekunti (vain pitkä kellonaika)
tt = A.M. tai P.M.

h/H = 12/24 tunnin esitystapa

hh, mm, ss = näytä ensimmäinen nolla
h, m, s = älä näytä ensimmäistä nollaa

Valitsemalla Palauta voit palauttaa numeroiden, rahayksikön, ajan ja päivämäärän oletusasetukset.

OK Peruuta Käytä

5. Vaihda lyhyt ja pitkä kellon ajanmuotoon kaksoispisteet erottajaksi H:mm ja H:mm:ss ja paina OK

Mukauta muotoa

Numerot Rahayksikkö Aika Päivämäärä

Esimerkit

Lyhyt kellonaika: 17.23

Pitkä kellonaika: 17.23.57

Kellonajan muodot

Lyhyt kellonaika: H:mm

Pitkä kellonaika: H:mm:ss

Aamupäivätunnus: ap.

Iltapäivätunnus: ip.